













Die interne Pumpe kann wahlweise für FM 2024 oder FM 2029 eingesetzt werden.
Sollen beide Werkzeuge simultan eingesetzt werden muss FM 2029 an eine externe
Heißluftquelle angeschlossen werden.



Anschluss 1	Anschluss 2	Anschluss 3
 FM 2024	 FM 2022	 FM 2024
 FM 2026	 FM 2023	 FM 2026
 FM 2027	 FM 2024	 FM 2027
	 FM 2026	 FM 2029
	 FM 2027	